

BRIMAMONT SRL

Sisteme de garduri din aluminiu



Sistem de gard
cu distanța între șipci 10 mm




Culoare :
stejar auriu



Odorheiu Secuiesc - Székelyudvarhely - Harghita

 HARMONYA

Poartă auto și pietonală
distanța între șipci 25 mm



Culoare :
Antracit



Miercurea Ciuc - Csíkszereda - Harghita

Sistem de gard
fără distanțe între șipci, intimitate totală

Culoare :
Antracit



 Harmonya

Petreștii de Mijloc - Cluj

Balustradă și ornament terasă filegorie



Culoare :
stejar auriu



Miercurea Ciuc - Csíkszereda - Harghita

Culoare :
Stejar auriu



Odorheiu-Secuiesc - Székelyudvarhely - Harghita

 Harmonya

Poartă pietonală ,poartă batantă cu două canate
Șipciile montate peste cadrul porților .Distanța între șipci 25 mm



Poartă auto și pietonală
distanța între șipci 10 mm

Culoare :
Antracit
combinat cu
Stejar auriu



Miercurea Ciuc - Csíkszereda - Harghita



Poartă auto și pietonală
distanța între șipci 50 mm



Culoare :
Antracit
combinat cu
Stejar auriu

Miercurea Ciuc - Csíkszereda - Harghita 

*Culoare :
Antracit*



Gödöllő - Ungaria

 *Harmonya*

*Sistem de gard
stâlpi la distanță mai mare de 3 m*

*Sistem cu o poartă pietonală,
o poartă culisantă și
o poartă batantă cu 2 cânate*



*Culoare:
stejar auriu*



Gödöllő - Ungaria

Harmonya



Culoare :
Nuc

 Harmonya

Râncea - Gorj

Balustradă din aluminiu
Hotel Alessia - Râncea



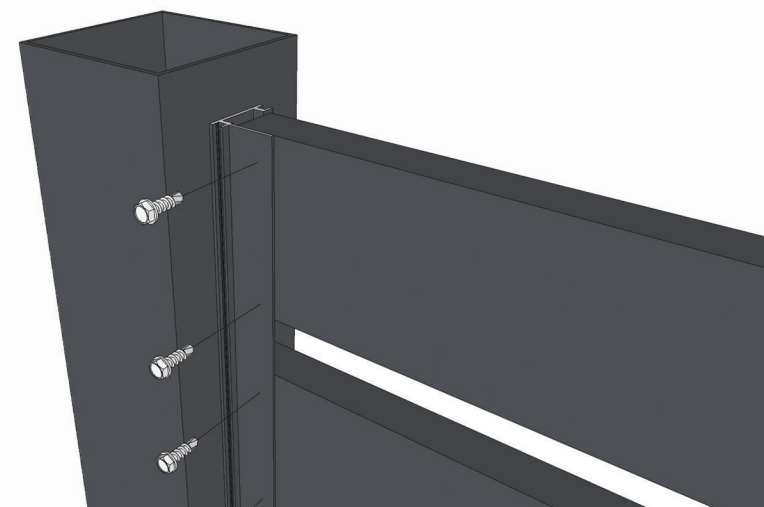


Culoare:
Antracit

 Harmonya


Stefănești - Argeș

Gard realizat cu stâlpi din
aluminiu 100x100 mm
Distanța între șipci 25 mm








Culoare :
Maro ciocolatiu

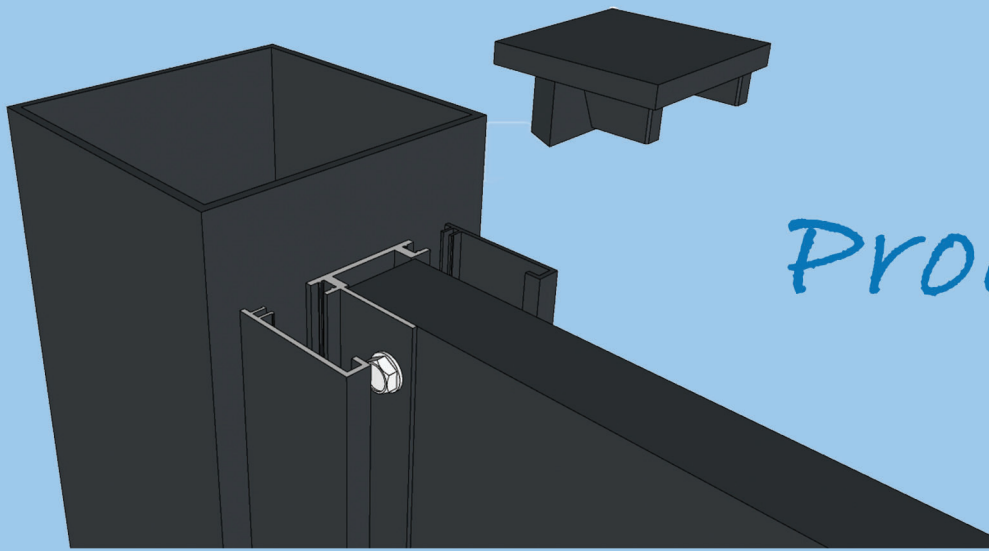


 Harmonya

Balustradă din aluminiu
cu stâlpi 100x100 mm

Componentele
panoului de gard





Produse



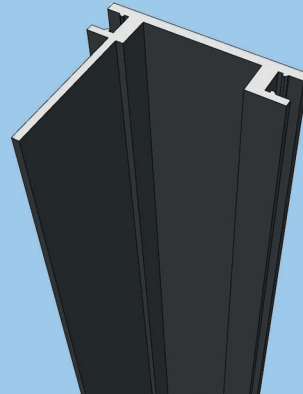



Profil șipcă 100x25 mm

Profil cu canal 37x34 mm

Profil acoperire 40x7 mm

Stâlp 100x100 mm / 60x60 mm
Capac 100x100 mm / 60x60 mm



Informații utile pentru măsurători

I. Panou gard:

- Distanța între stâlpi (sus și jos !)
- Înălțimea stâlpului până la capac
- Distanța între șipci
- Distanța între ultima șipcă și capac
- Distanța inițială (între pervaz și prima șipcă)

III. Poartă auto :

Batăntă cu două canate - poartă tradițională din 2 părți

Culisantă - poartă dintr-o bucată care culisează pe roți pe șine

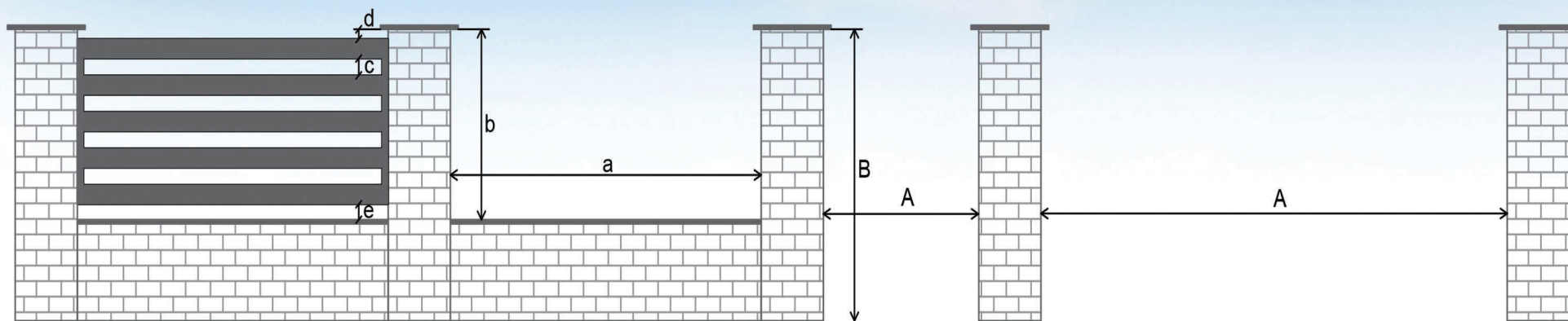
Culisantă autoportantă - poartă dintr-o bucată care culisează pe grupuri de rulmeți și nu atinge solul .

- Distanța între stâlpi (sus și jos !)
- Înălțimea stâlpului până la capac
- Înălțimea netă a porții (de la sol) în cazul porților culisante
- Poziția brațului automatizării dacă este cazul la porțile batante .

II. Poartă pietonală:

- Distanța între stâlpi (sus și jos !)
- Înălțimea stâlpului până la capac
- Înălțimea netă a porții (cadrul)
- Distanța între șipci

- Deschizător electric / manual
- Clanță-clanță / Clanță-buton / Bară inox
- Direcția de deschidere (dreapta - stânga)



Cerere ofertă
prin configurator

BRIMA MONT SRL

E-Mail: brimamontsrl@gmail.com

Tel: (+40) 722 429 070

